



---

**Sport Century**



## Mode opératoire utilisation Canva

- Comment utiliser les bases de Canva
- Créer mon CV en partant d'un document vierge
- Créer mon CV en partant d'un modèle
- Faire des présentations de qualité, claire et impactante
- Accès à une base de données partagées avec d'autres utilisateurs (payants et gratuits)

Canva Accueil ▾ Entreprise ▾ Éducation ▾ Abonnements et tarifs ▾ Découvrir ▾

cv

Créer un design

Modèles Projets

Accueil > Modèles > CV

### Modèles de Cv

Découvrez des modèles de Cv de haute qualité pour votre prochain design

Tous les filtres Catégorie ▾

12081 modèles

Créer une CV vierge

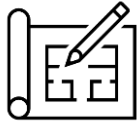
Foncé Violet Femme Ph...  
CV par Canva Creative Studio

CV Professionnel Simpl...  
CV par Judi DESIGN

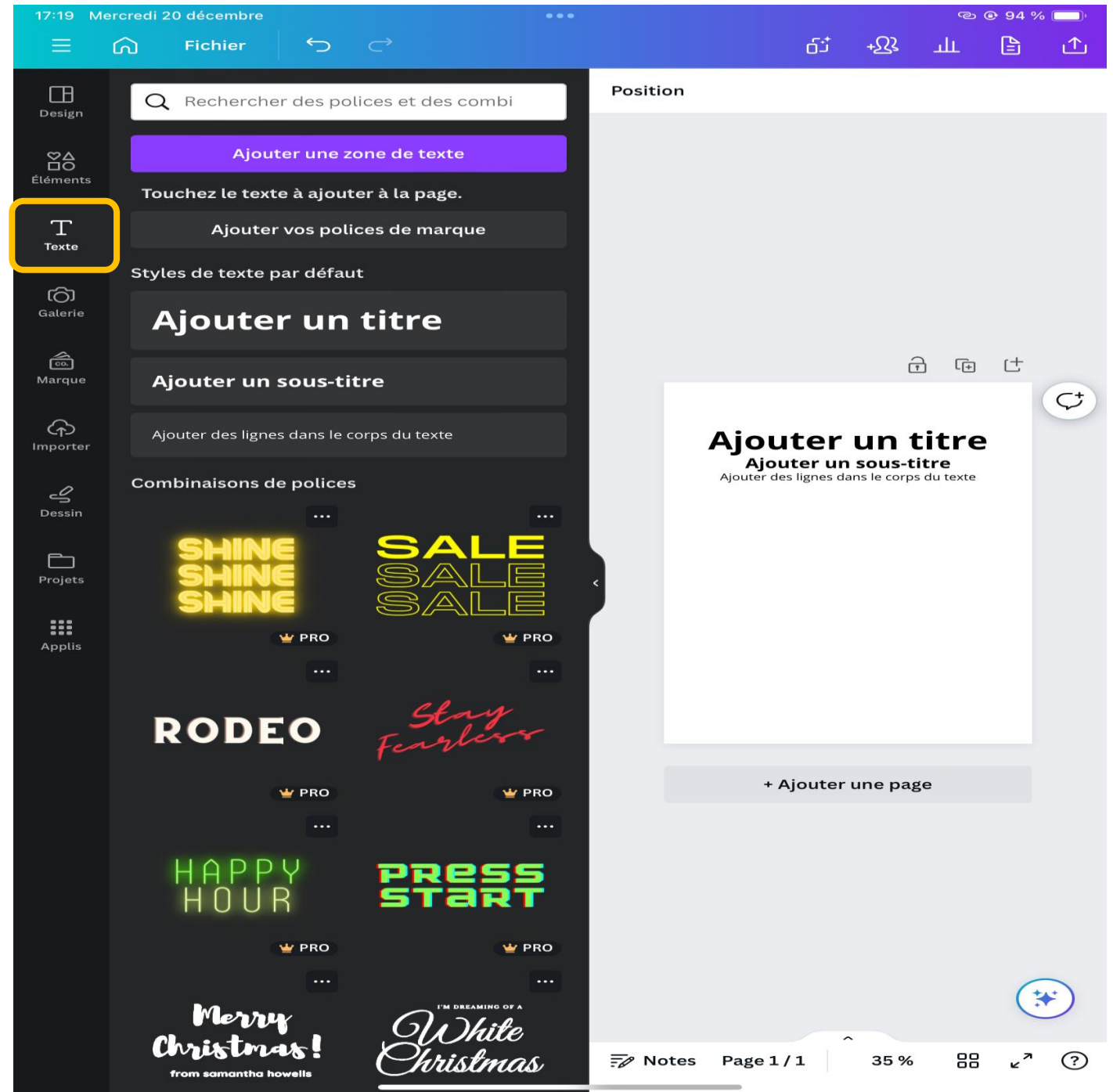
CV de graphiste  
CV par Canva Creative Studio

Noir et Blanc Couleur B...  
CV par Canva Creative Studio

## 1. Je crée mon CV depuis un modèle vierge

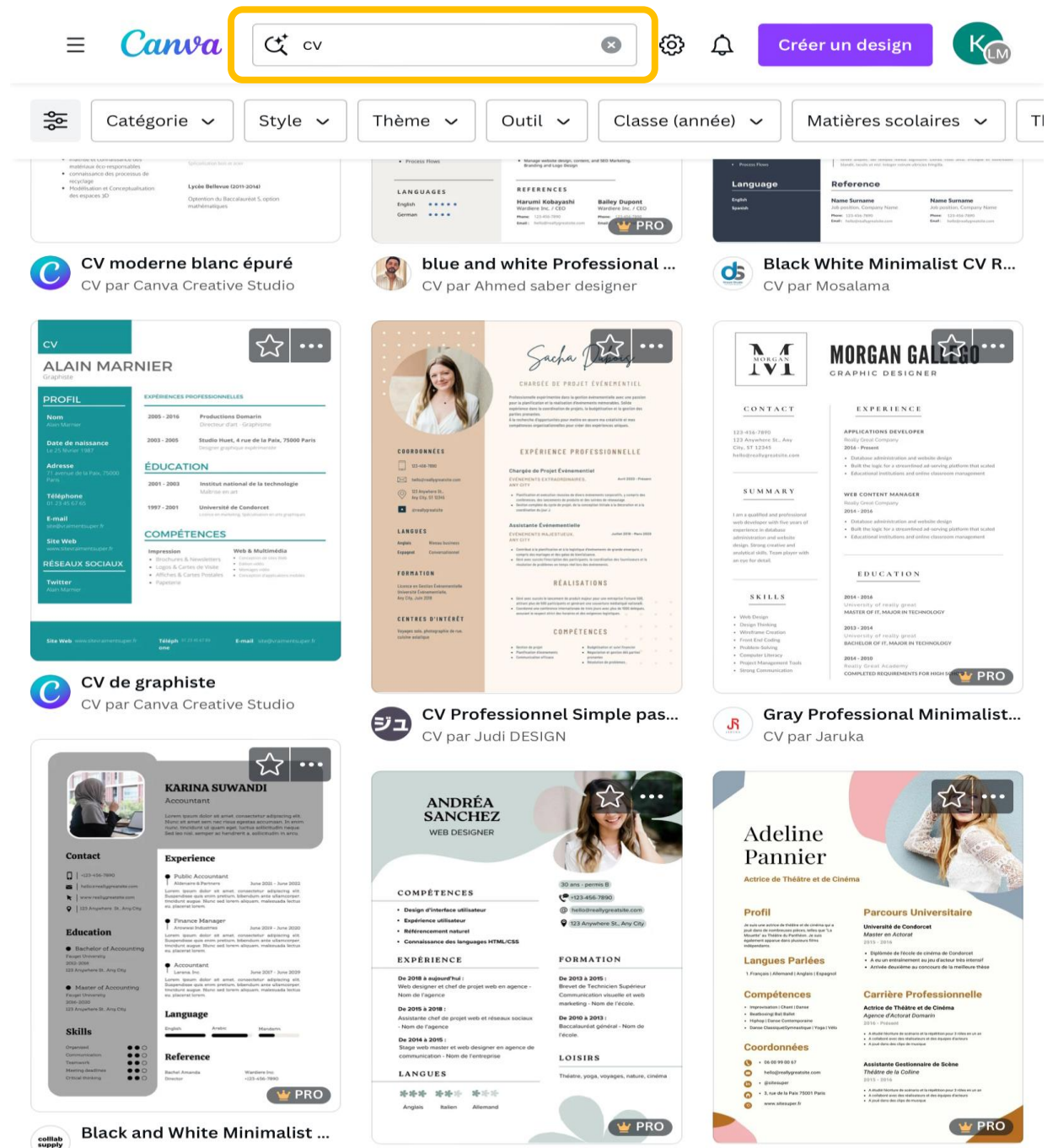
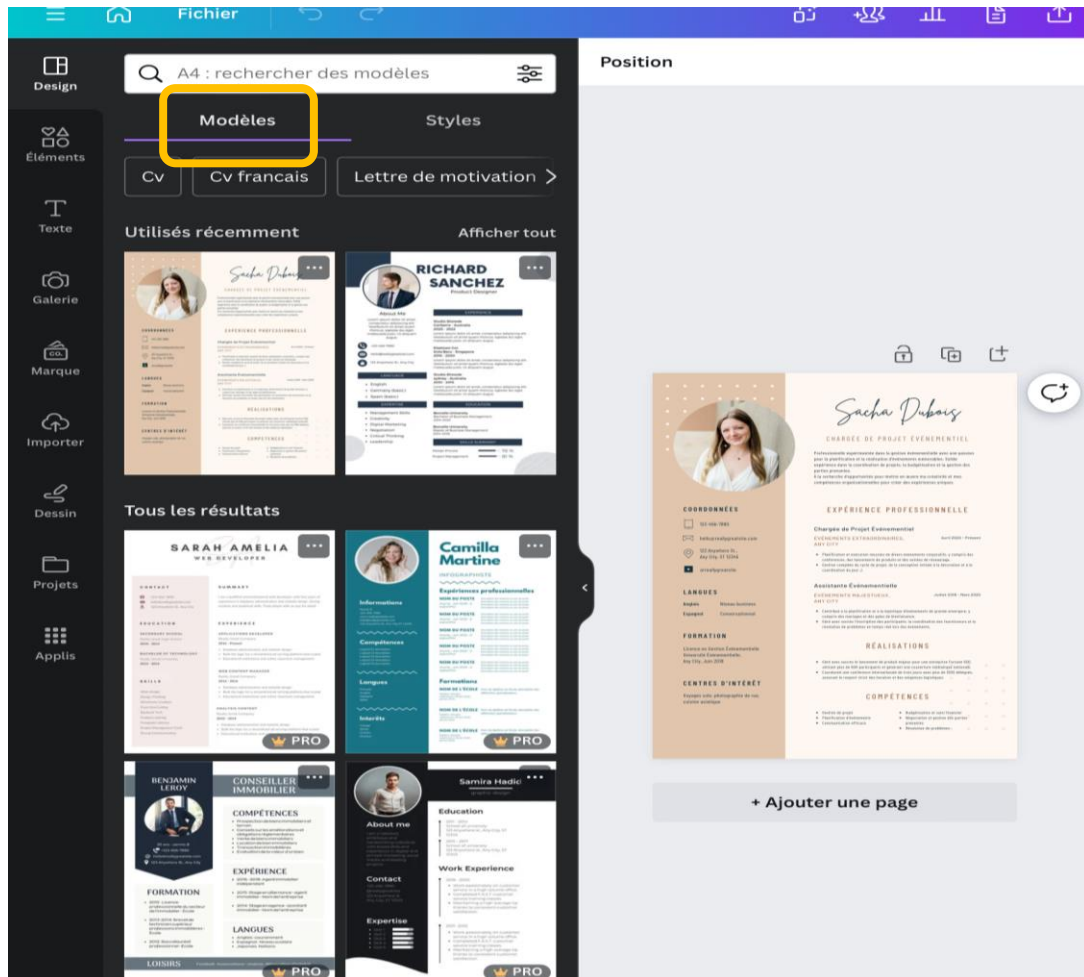


- Je sélectionne, grâce à l'icône **Texte** sur la barre de tâches à gauche de l'écran, le style de texte que je souhaite ajouter avec différents choix de police.
- Je peux ensuite ajouter du texte: par exemple en partant de mon CV déjà existant sur Word.



## 2. Je crée mon CV depuis un modèle Canva (1/5)

Je choisis le modèle qui me plaît le plus via un large choix en tapant le mot clé « CV » dans la barre de recherche.



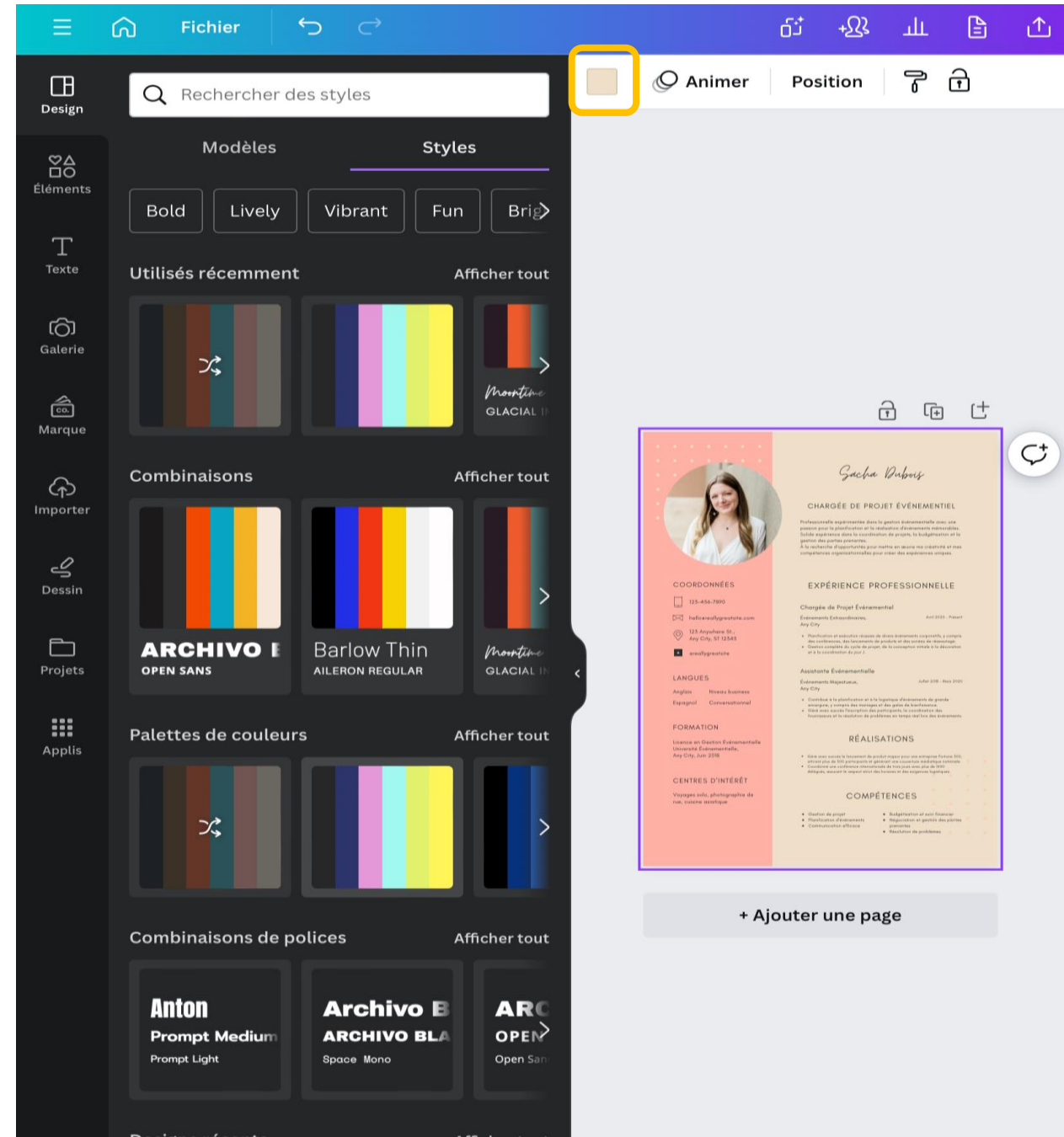
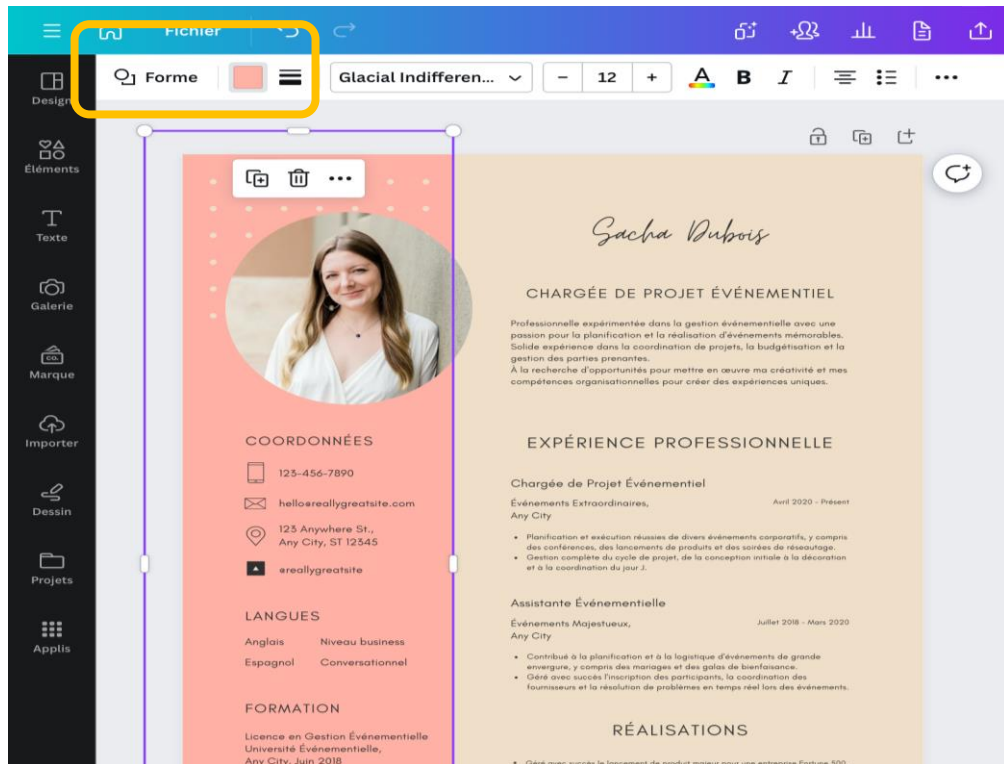
## 2. Je crée mon CV depuis un modèle Canva (2/5)

Je peux choisir le style que je veux donner au CV avec une trame et un panel de couleur.



Je peux modifier les couleurs du fond et des images:

- En sélectionnant l'élément à modifier
- En cliquant sur l'icône qui s'affiche sur la bannière du haut
- Je choisis ma couleur en cliquant sur le carré coloré

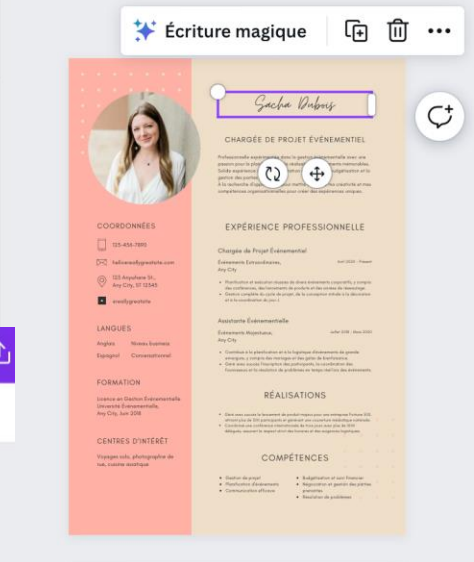
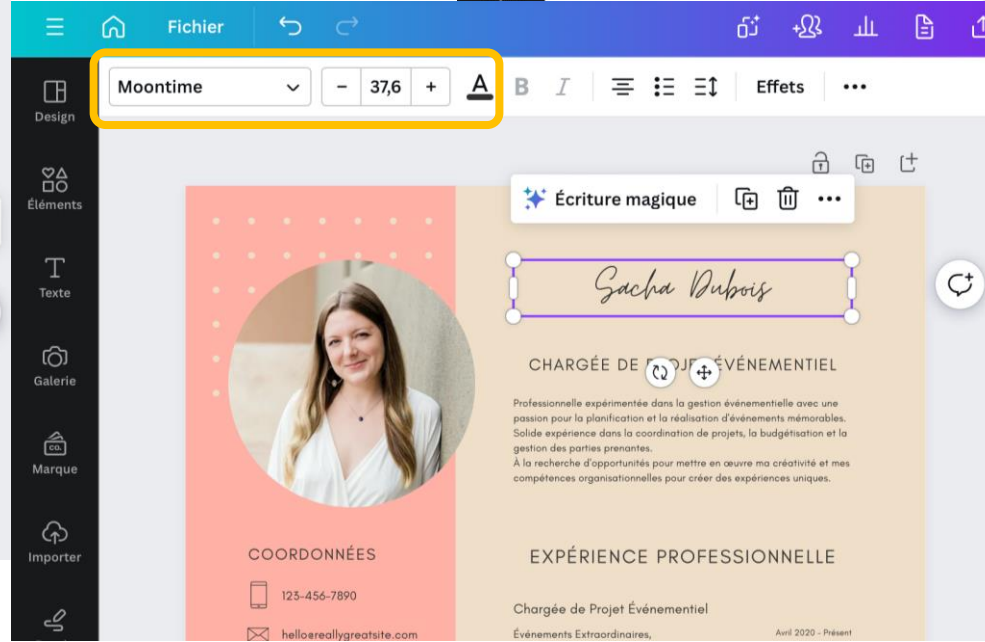
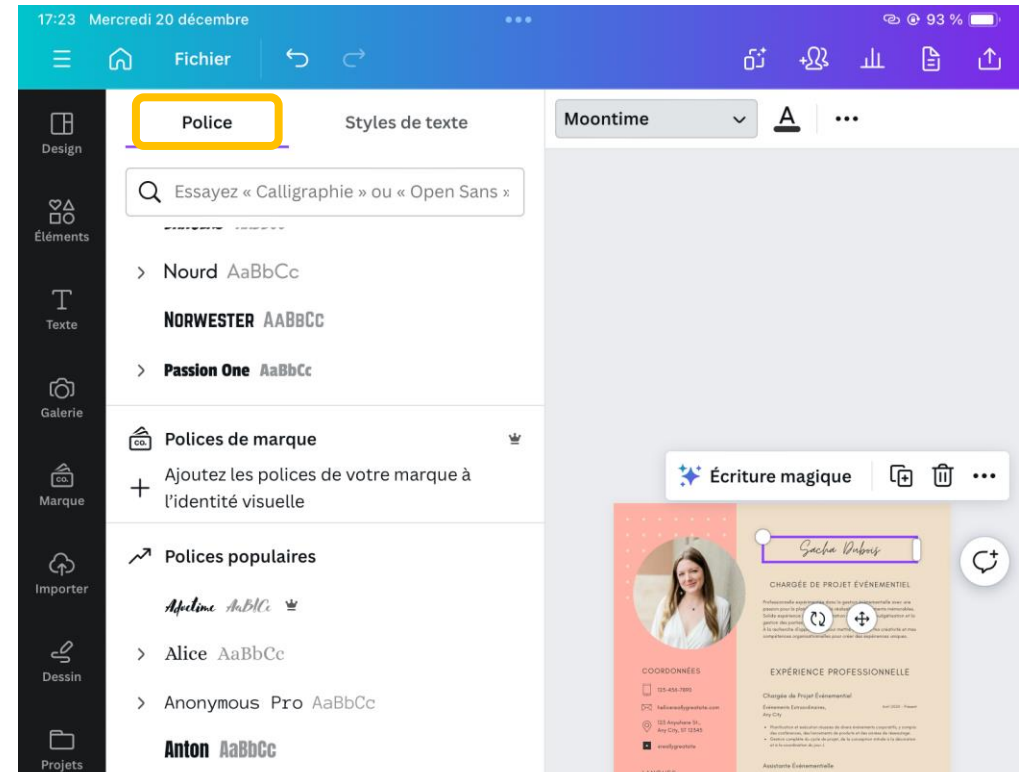
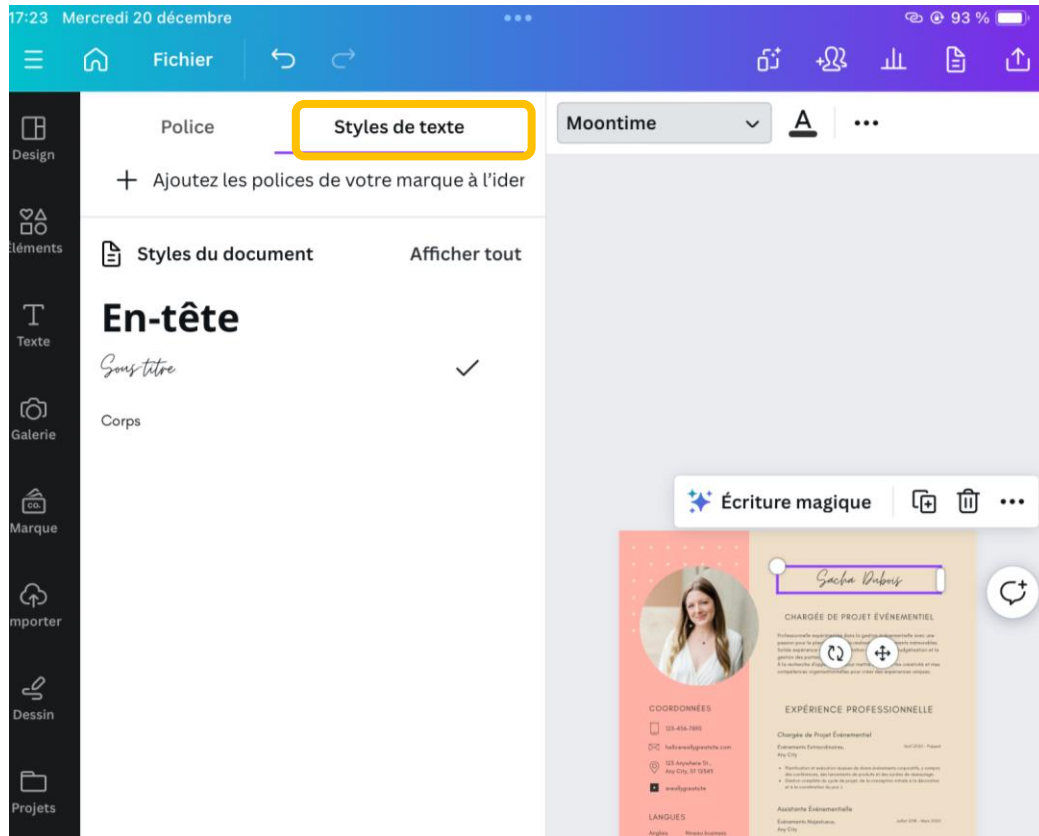


## 2. Je crée mon CV depuis un modèle Canva (3/5)



Je peux modifier la couleur de la police d'écriture:  
➤ Même procédé que pour les images

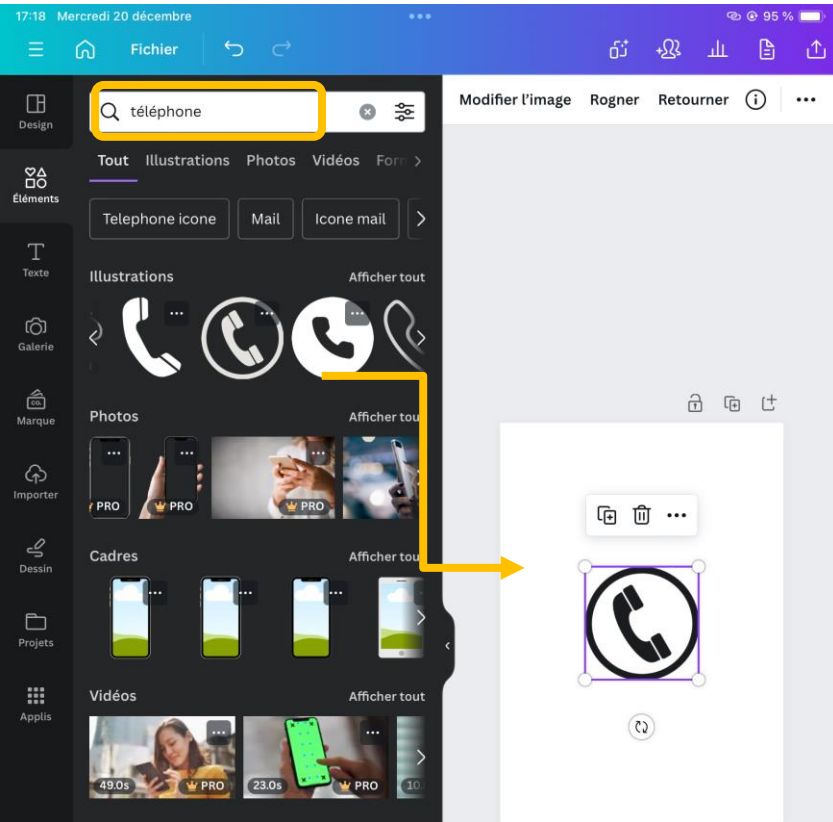
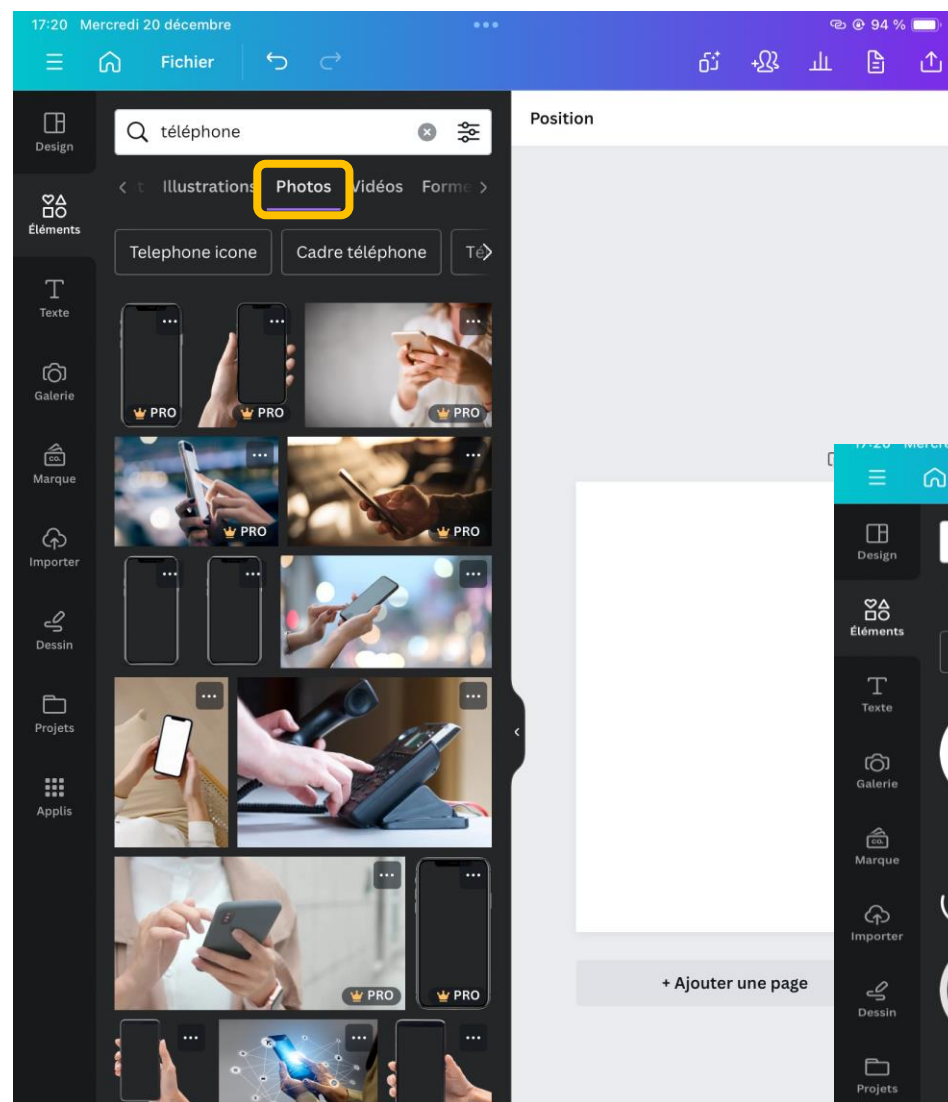
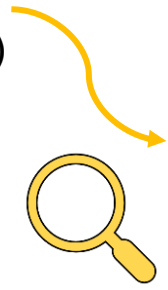
Je peux mettre en gras / italique le texte souhaité. 



## 2. Je crée mon CV depuis un modèle Canva (4/5)

Je peux ajouter des images:

- Gratuite présente sur Canva, en renseignant le mot clé dans la barre de recherche (pictogrammes / illustrations / photos / formes)



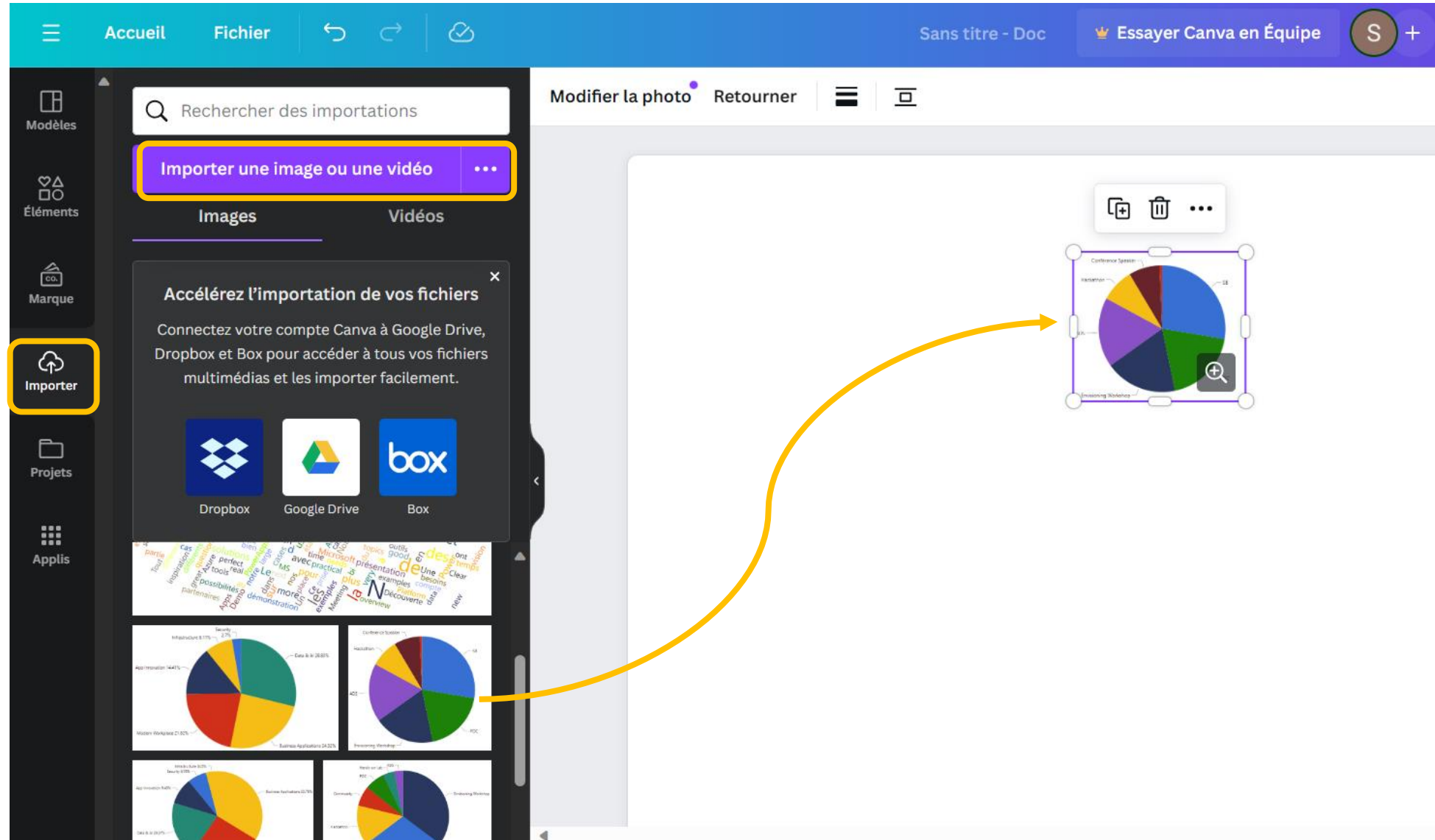
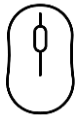
Je peux déplacer les éléments, les agrandir, les réduire simplement en les sélectionnant.

## 2. Je crée mon CV depuis un modèle Canva (5/5)

Je peux ajouter des images:



- Depuis mon ordinateur que je peux importer depuis ma galerie photo et mes fichiers.
- Je sélectionne la photo souhaitée, clique dessus et la fait glisser sur mon modèle Canva.



Accueil Fichier

Sans titre - Doc Essayer Canva en Équipe S +

Rechercher des importations

Importer une image ou une vidéo

Images Vidéos

Accélérez l'importation de vos fichiers

Connectez votre compte Canva à Google Drive, Dropbox et Box pour accéder à tous vos fichiers multimédias et les importer facilement.

Dropbox Google Drive Box

Modifier la photo Retourner

Conference Speaker

Marketing

Business Applications

Marketing

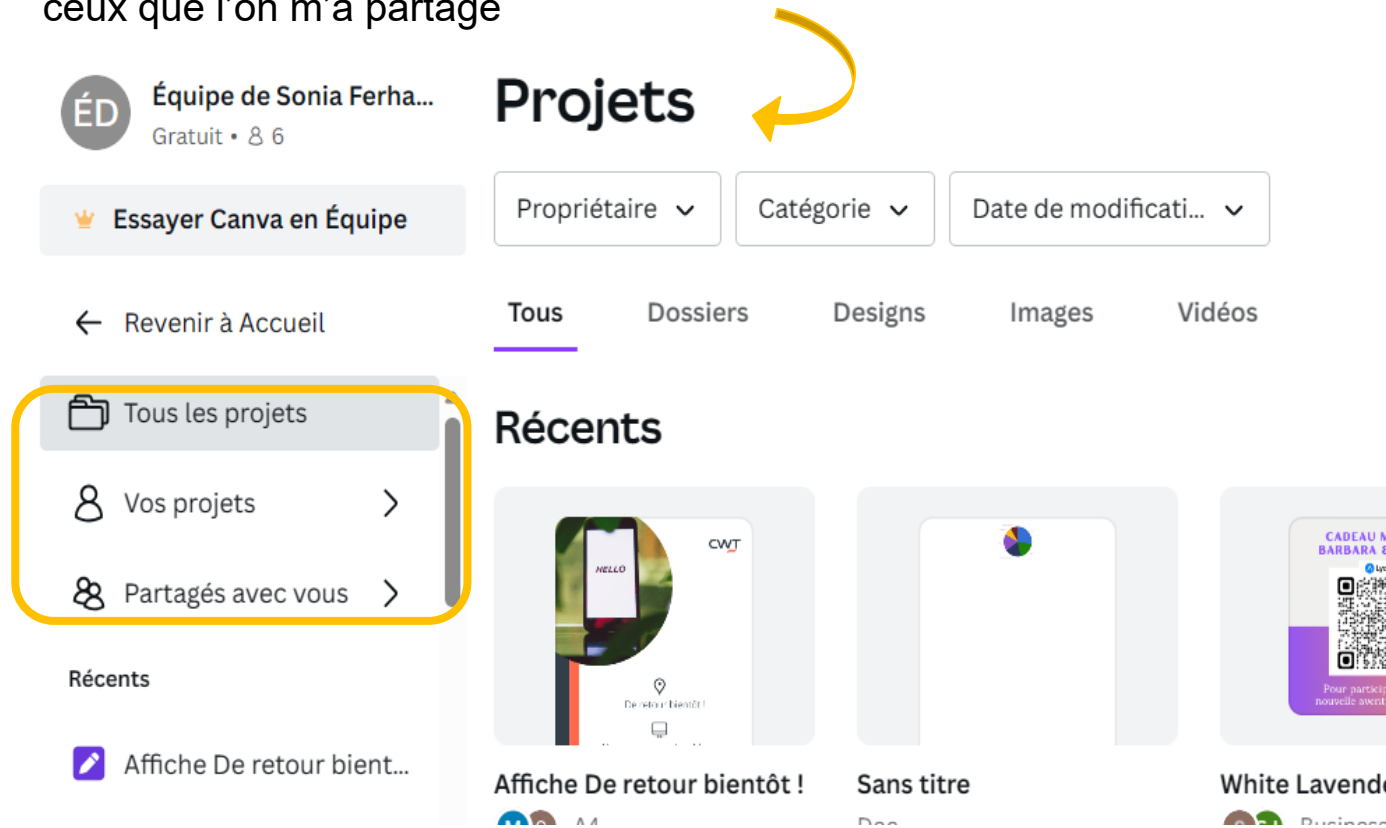
Marketing



## J'enregistre mon CV depuis Canva (1/2)

### Je l'enregistre comme modèle dans mon espace Canva

- Je fais attention à bien l'enregistrer dans mon espace pour ne pas le perdre et pouvoir y effectuer des modifications si besoin par la suite. Je retrouve tous mes documents dans mon dossier projets, ceux que j'ai créés ainsi que ceux que l'on m'a partagés



ÉD Équipe de Sonia Ferha...  
Gratuit • 8 6

Essayer Canva en Équipe

Propriétaire ▼ Catégorie ▼ Date de modificati... ▼

← Revenir à Accueil

Tous Dossiers Designs Images Vidéos

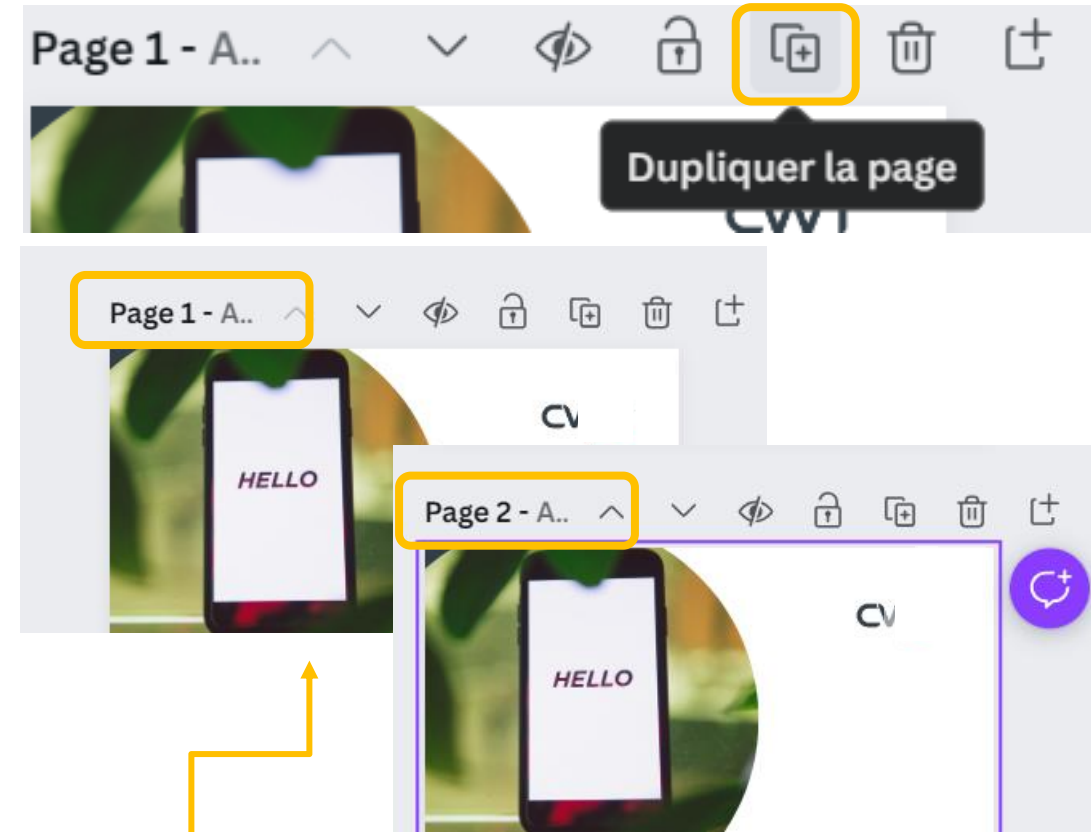
Tous les projets


Vos projets >

Partagés avec vous >


Récents


Affiche De retour bientôt!




Page 1 - A... ^ v ↺ 🔒  🗑️ ➦

Dupliquer la page

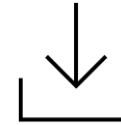
Page 1 - A... ^ v ↺ 🔒  🗑️ ➦

Page 2 - A... ^ v ↺ 🔒  🗑️ ➦

- Je peux aussi enregistrer plusieurs versions dans mon espace en partant du même modèle (en le dupliquant). Cela me permet de faire des modifications sans annuler la version initiale et d'avoir plusieurs versions d'un même CV. J'adapte donc mon CV au poste auquel je postule 

## J'enregistre mon CV depuis Canva (2/2)

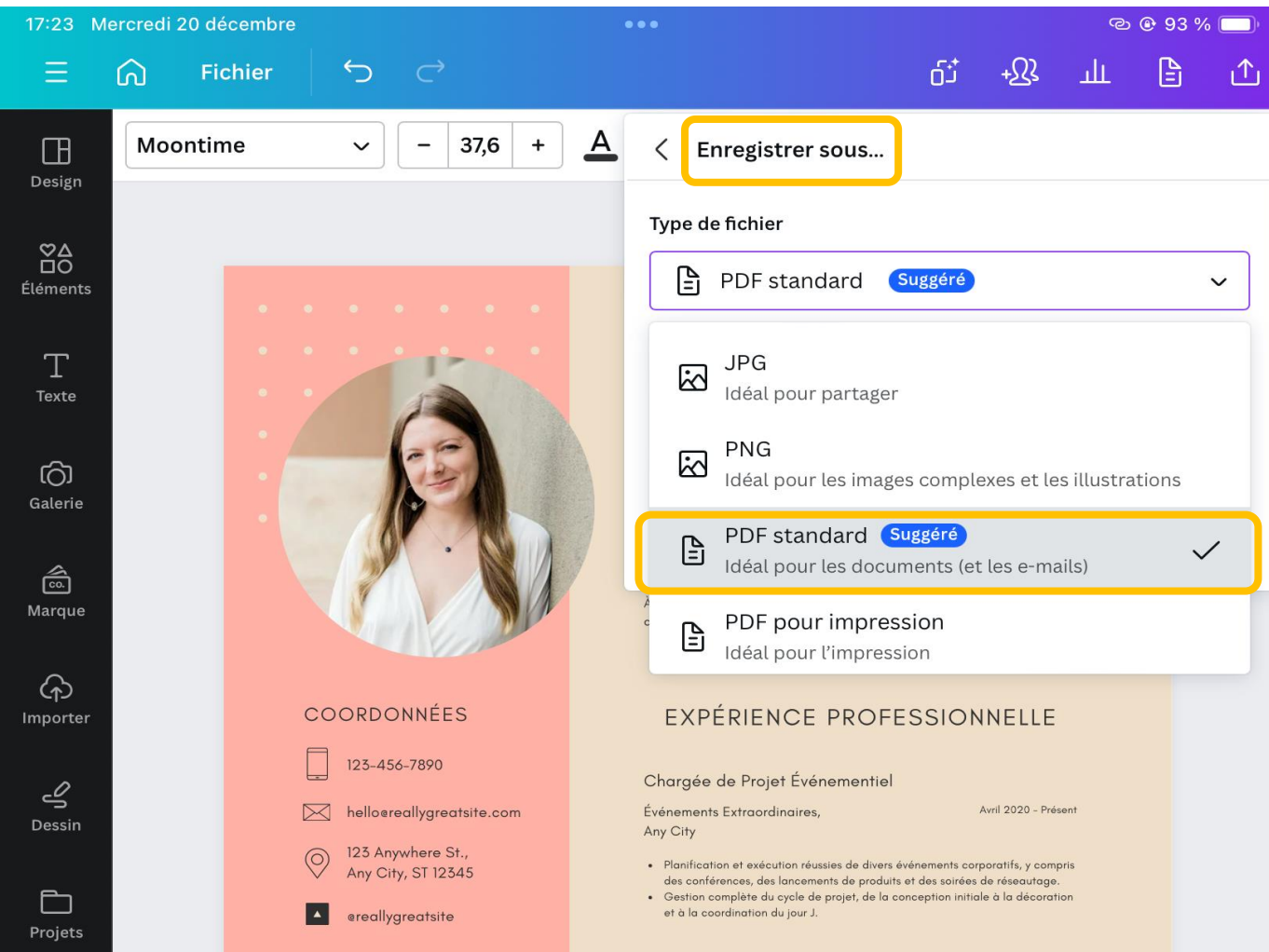
### Je le télécharge et l'enregistre dans mon ordinateur



Je peux l'enregistrer au format image JPG ou PNG. Le document aura une meilleure qualité mais il sera aussi plus lourd lors de l'envoi par mail. Cet enregistrement est idéal pour les illustrations et les présentations.



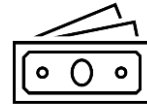
Je privilégie l'enregistrement au format PDF pour l'envoyer aux recruteurs!



The screenshot shows the Canva mobile app interface. At the top, the status bar displays '17:23 Mercredi 20 décembre' and '93%' battery. The app's navigation bar includes a home icon, a 'Fichier' tab, and various editing tools. The main workspace shows a CV design for 'Moontime' with a circular profile picture of a woman. A download menu is open, listing file types: 'PDF standard' (Suggéré), 'JPG' (Idéal pour partager), 'PNG' (Idéal pour les images complexes et les illustrations), 'PDF standard' (Suggéré) (Idéal pour les documents (et les e-mails)), and 'PDF pour impression' (Idéal pour l'impression). The 'PDF standard' option is highlighted with a checkmark.

## Points d'attention lorsque j'utilise Canva (1/2)


### Il y'a une version gratuite et une version pro payante



- Lorsque j'utilise la version gratuite, je ne peux pas avoir accès à certaines images / Pictogrammes / Police d'écriture

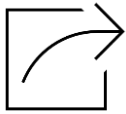
### Lorsque je crée mon modèle, je dois faire attention à le mettre en privé



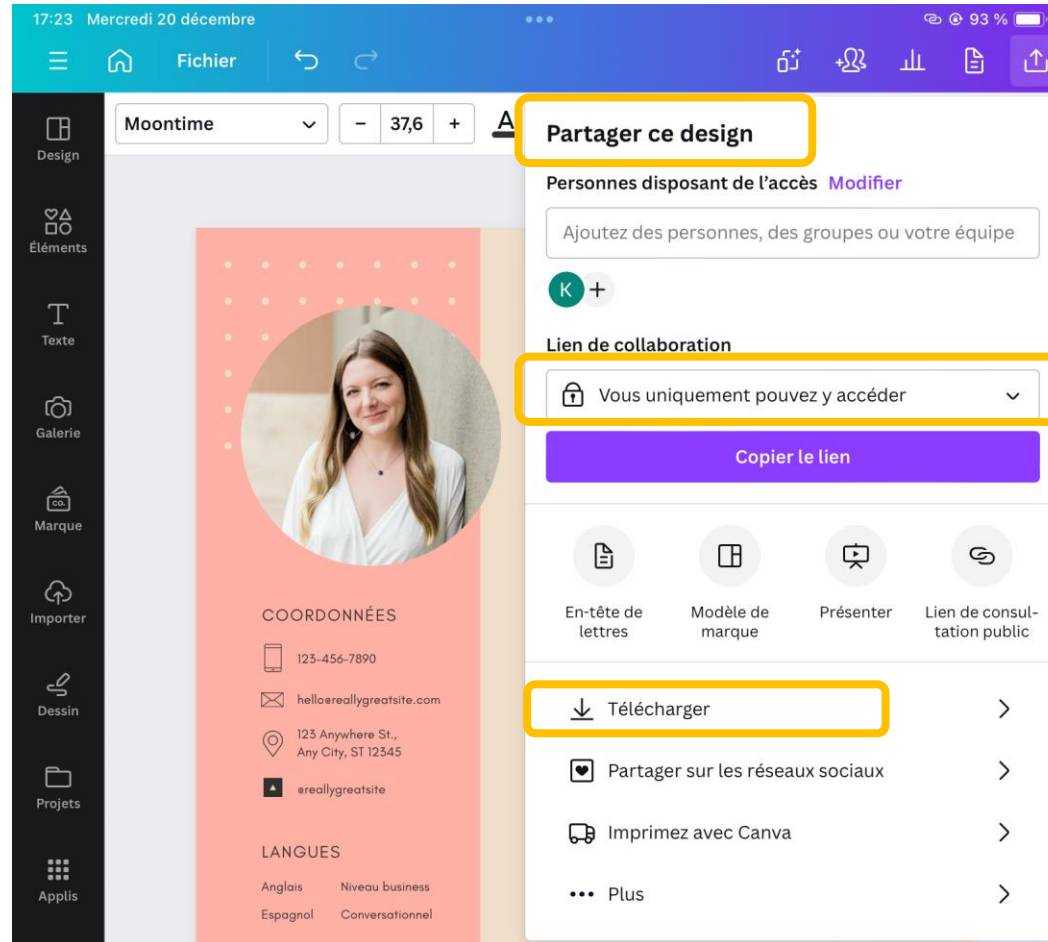
- Je vérifie bien qu'il ne soit pas en profil public!  
En effet, s'il y'a des informations confidentielles, je dois bien garder en tête qu'elles seront visibles, accessibles et réutilisables par tous 

## Points d'attention lorsque j'utilise Canva (2/2)

Je peux partager ma création:



- **En partageant un lien de consultation (lecture seule):** la personne ne peut pas effectuer de modification sur le modèle
- **En partageant un lien de collaboration :** la personne qui reçoit le lien peut effectuer des modifications
- **En la téléchargeant et en l'enregistrant au format PDF** pour ensuite l'envoyer par mail



17:23 Mercredi 20 décembre

Fichier

Partager ce design

Personnes disposant de l'accès Modifier

Ajoutez des personnes, des groupes ou votre équipe

Lien de collaboration

Vous uniquement pouvez y accéder

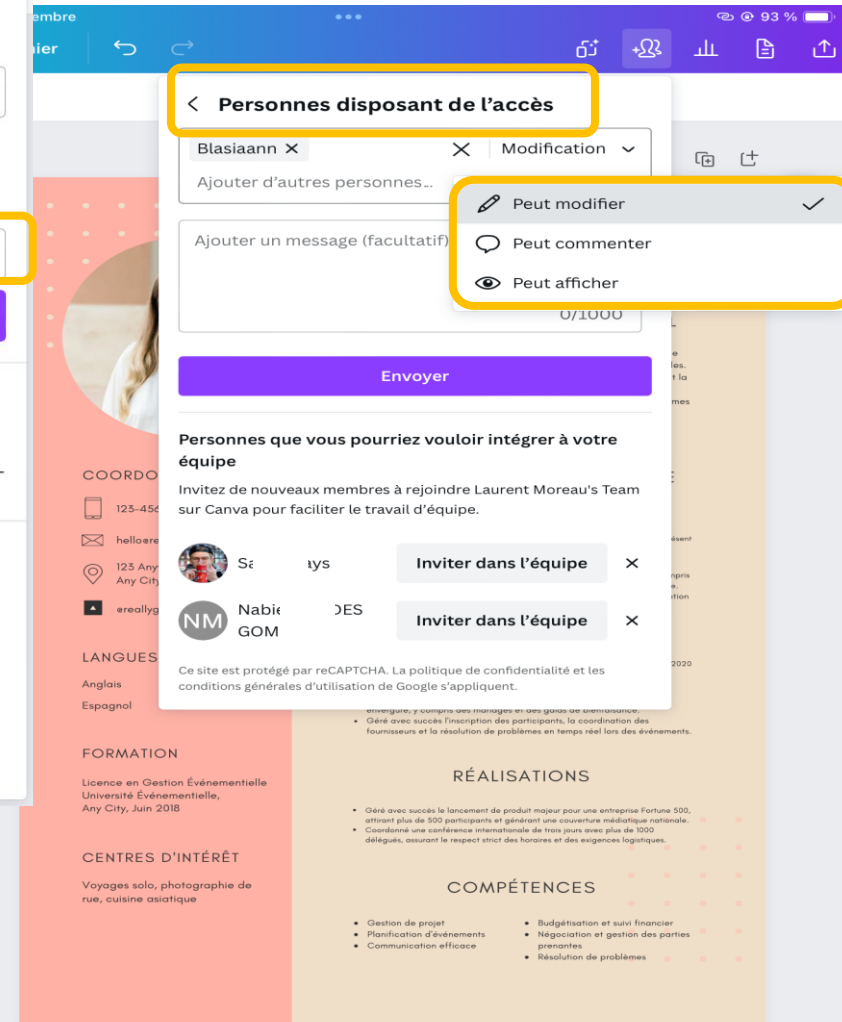
Copier le lien

Télécharger

Partager sur les réseaux sociaux

Imprimez avec Canva

Plus



Personnes disposant de l'accès

Blasiaann X Modification

Ajouter d'autres personnes...

Ajouter un message (facultatif)

Peut modifier

Peut commenter

Peut afficher

Personnes que vous pourriez vouloir intégrer à votre équipe

Invitez de nouveaux membres à rejoindre Laurent Moreau's Team sur Canva pour faciliter le travail d'équipe.

Inviter dans l'équipe

Inviter dans l'équipe

COORDONNÉES

125-456-7890

helloareallygreatsite.com

123 Anywhere St., Any City, ST 12345

areallygreatsite

LANGUES

Anglais Niveau business

Espagnol Conversationnel

FORMATION

Licence en Gestion Événementielle Université Événementielle, Any City, Juin 2018

CENTRES D'INTÉRÊT

Voyages solo, photographie de rue, cuisine asiatique

RÉALISATIONS

COMPÉTENCES

- Gestion de projet
- Planification d'événements
- Communication efficace
- Budgétisation et suivi financier
- Négociation et gestion des parties prenantes
- Résolution de problèmes



**Bravo à toi!**



Tu peux maintenant envoyer ton meilleur CV  
aux recruteurs et continuer de briller 

Si tu as des questions, n'hésites pas à  
contacter:



**Sport Century**



[sport.centurypro@gmail.com](mailto:sport.centurypro@gmail.com)